

# هدف

مجموعه راهکارهای حسابداری مدیریت

شروع

مدیریت هزینه ها • بهره‌وری منابع • بهبود عملکرد



مهندسی رایورز • [www.rayvarz.com](http://www.rayvarz.com)

آگاهان محاسب پارس • [www.hadaf-Rayvarz.ir](http://www.hadaf-Rayvarz.ir)

صفحه نخست

◀ ماژول ها

◀ درباره سامانه

◀ درباره ما

◀ تماس با ما

◀ دانلود کاتالوگ



# مدرف

مجموعه راهکارهای حسابداری مدیریت



## مزایا و قابلیت های سامانه هدف



## ماژول‌ها

راهکار مدیریت هزینه‌ها

راهکار تحلیل درآمدها و سودآوری

راهکار برنامه‌ریزی و بودجه‌ریزی

راهکار حسابرسی و ارزیابی عملکرد



## راهکار مدیریت هزینه ها

بیشتر

بهای تمام شده با رویکرد PUSH



بیشتر

بهایابی عملکرد با رویکرد PULL



بیشتر

مخارج سرمایه ای



# راهکار تحلیل درآمدها و سودآوری

بیشتر

تحلیل درآمدها و فروش



بیشتر


تحلیل سودآوری و مازاد



## راهکار برنامه ریزی و بودجه ریزی

بیشتر

بودجه ریزی مبتنی بر عملکرد



بیشتر

تخصیص مبتنی بر عملکرد



بیشتر

تحلیل برنامه استراتژیک





## راهکار حسابرسی و ارزیابی عملکرد

[بیشتر](#)

### حسابرسی عملیاتی

[بیشتر](#)

### حسابرسی عملکرد



## ماژول بهای تمام شده با رویکرد PUSH



مدل سازی جریان های فرایندی و اطلاعاتی ساختار و عملیات واحدهای سازمانی و خروجی های عملکردی با هدف محاسبه و تحلیل بهای تمام شده

پیاده سازی هم زمان تکنیک های بهایابی سنتی و نوین مانند ABC

محاسبه بهای تمام شده در سطح واحدهای سازمانی، فرایندها و فعالیت ها، برنامه ها، محصولات و خدمات نهایی

محاسبه بهای تمام شده تولید شامل خروجی های خط تولید، کالای در جریان ساخت، ضایعات عادی و غیرعادی، دوباره کاری ها

کارسنجی منابع سازمان و ردیابی هزینه ها با رویکرد RCA

استفاده ی هم زمان عوامل کمی، زمانی و کیفی در محاسبه بهای تمام شده

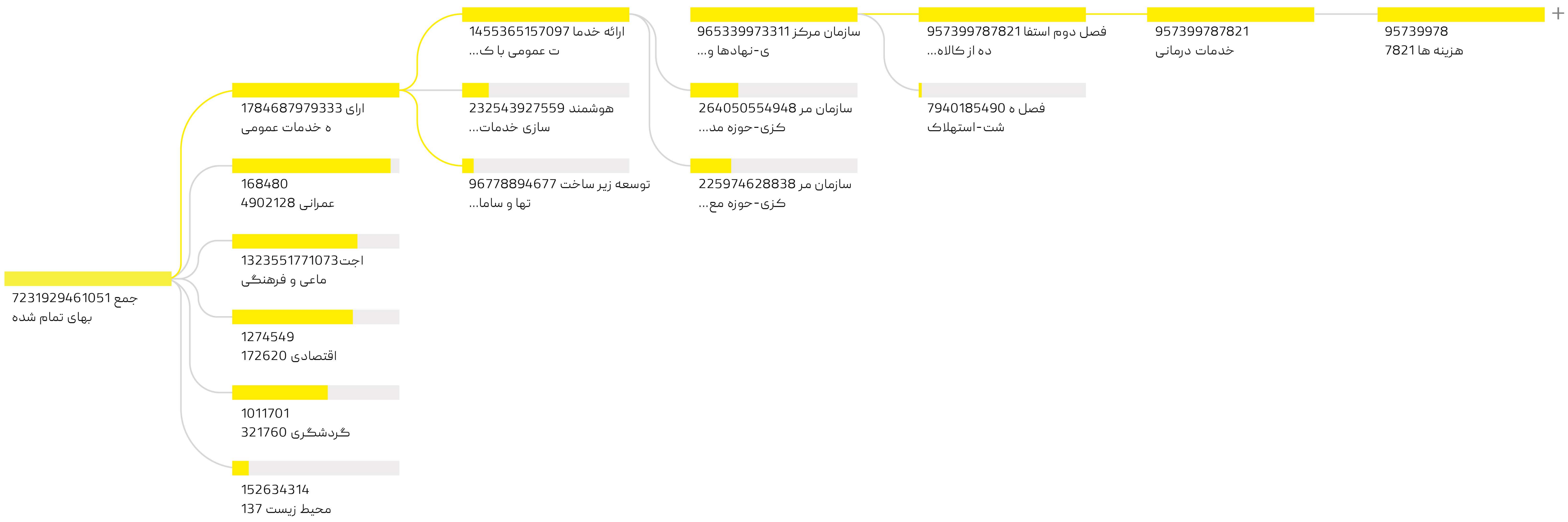
ویژگی ها

نمایش ماژول



Back to report

- برنامه
- زیر برنامه
- حوزه مسئولیت
- فصول هزینه
- ... خروجی ها و خدمات
- منبع تامین اعتبار



## ماژول بهایابی عملکرد با رویکرد PULL



محاسبه بهای تمام شده خروجی محور با هدف پاسخگویی و ارزیابی عملکرد



نمایش ماژول

پیاده سازی تکنیک های بهای تمام شده نوین مانند TDABC, CDABC و RCA

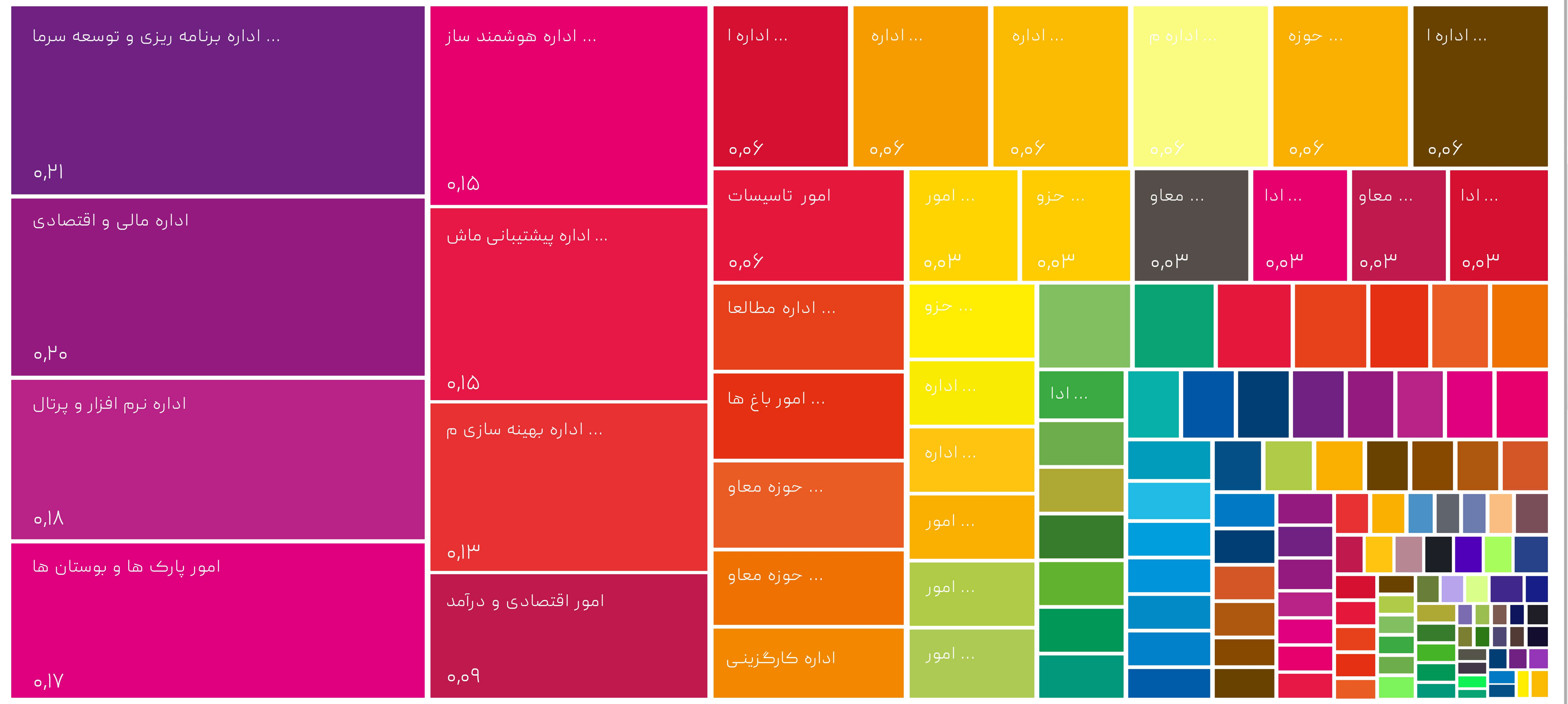
استانداردسازی، ظرفیت سنجی و ارزیابی کارایی منابع و فعالیت ها

محاسبه ظرفیت مازاد و ظرفیت بلااستفاده واحدهای سازمانی و فعالیت ها

محاسبه بهای عملکرد محصولات و خدمات نهایی با رویکردهای نوین حسابداری مدیریت

ویژگی‌ها

### توزیع منابع مولد در سازمان



## ماژول مخارج سرمایه ای



محاسبه بهای تمام شده پروژه های سرمایه ای و طرح های بلند مدت



نمایش ماژول

ارزیابی کارایی عوامل هزینه موثر در اجرای پروژه های سرمایه ای

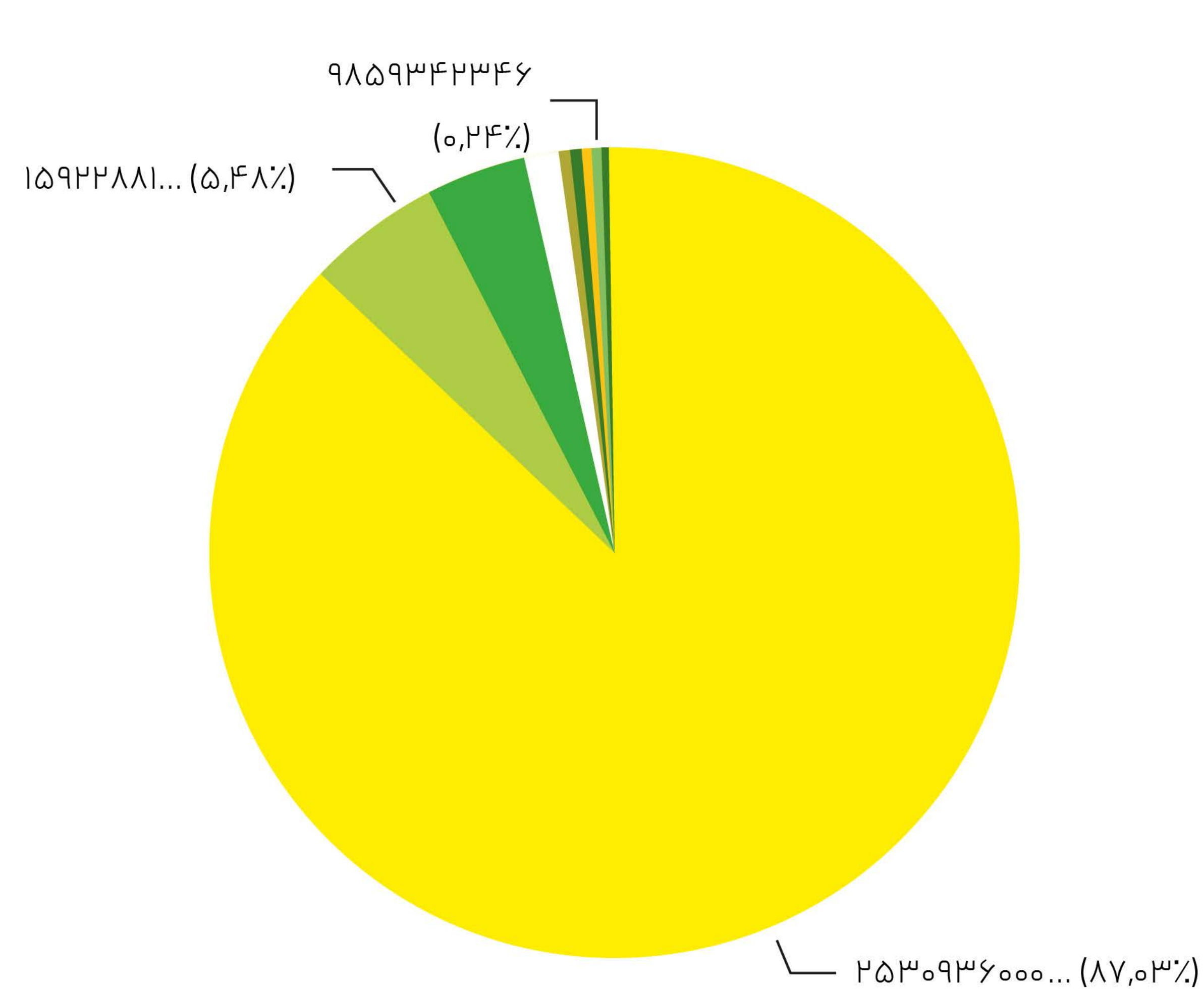
محاسبه درصد پیشرفت هزینه به هزینه و انحرافات عوامل هزینه

محاسبه سهم سربار پروژه ها و طرح ها

ارزیابی برون دادهای پروژه ها و طرح ها در راستای اهداف برنامه استراتژیک

ویژگی ها

بهای تمام شده به تفکیک فصول هزینه



- فصول هزینه
- فصل اول: جبران خدمت کارکنان (هزینه)
  - فصل اول: جبران خدمت کارکنان (هزینه)
  - فصل دوم: هزینه های اداری
  - فصل سوم: استفاده از کالا و خدمات
  - فصل دوم: هزینه های اداری
  - فصل پنجم: هزینه های استفاده از اموا
  - فصل ششم: یارانه ها و کمک های بلاغ
  - فصل هفتم: سایر هزینه ها
  - فصل سوم: استفاده از کالا و خدمات
  - فصل چهارم: هزینه واگذاری خدمات
  - فصل چهارم: هزینه واگذاری خدمات

میانگین رشد

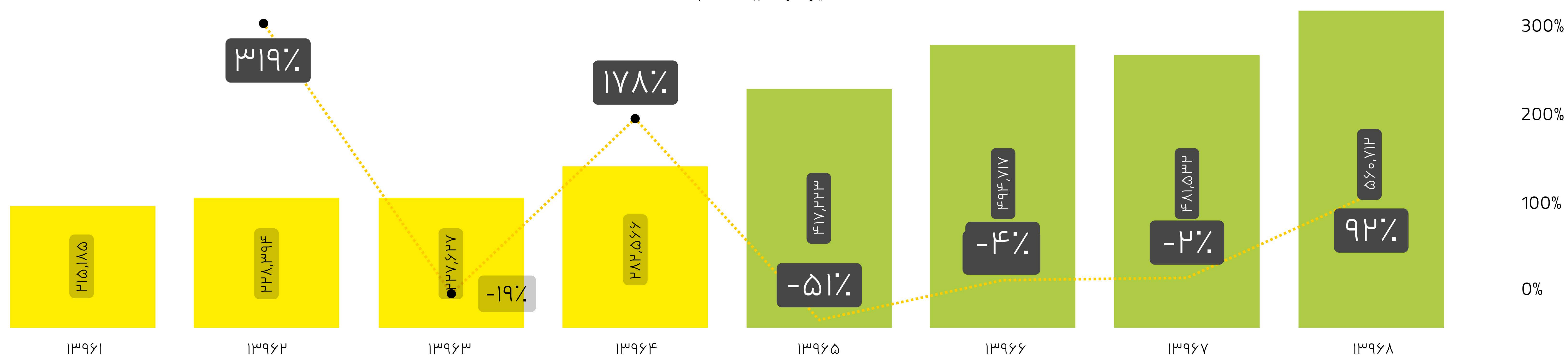
جمع بهای تمام شده

خروجی ها و خدمات نهایی

میانگین رشد	جمع بهای تمام شده	خروجی ها و خدمات نهایی
۵,۶۶%	۱۱۳۱۲۴۴۲۵۲	پروژه تکمیل و بهسازی میدانهای سطح شهر
۵,۷۵%	۱۲۲۷۷۳۱۱۷۶۰۷	پایانکار
۶,۲۴%	۲۵۴۹۸۴۰۶۵۸	پروژه عملیات حفاظت و ایمنی رودخانه و اجرای شیب شکن
۶,۶%	۸۹۴۱۹۸۳۶۸۶	پسماند پزشکی
۷,۰%	۱۶۳۴۱۱۰۲۵۵	۴۵ متری مهدیه و تقاطع مربوطه
۷,۵۹%	۸۳۷۹۰۰۷۵۷۲	پروژه لکه گیری و روکش آسفالت در سطح شهر
۷,۶%	۱۶۱۱۸۶۵۲۵۲۹	پسماند ساختمانی و عمرانی
۷,۷۳%	۱۱۲۹۹۲۱۲۱۳	پروژه آماده سازی جیل الدرک
۷,۹۳%	۴۰۵۶۸۶۳۶۳۵	پروژه مقاوم سازی و بهسازی ساختمان های اداری
۷,۹۸%	۸۴۱۹۸۲۶۸۰۲	پروژه تعمیر و نگه داری پل ها و ابنه فنی شهرداریو رفع

سال ● ۱۳۹۶ ● ۱۳۹۷ درصد رشد ◆

میزان رشد بهای تمام شده



## ماژول تحلیل درآمدها و فروش



محاسبه و تحلیل روند فروش محصولات و درآمد خدمات

تحلیل درآمدها و سهم بازار خدمات و فروش محصولات

محاسبه و تحلیل انحرافات نرخ و مقداری و ترکیب درآمد

تحلیل استراتژیک محصولات و خدمات بر اساس درآمد و موقعیت بازار

داشبورد تحلیل استراتژیک درآمدها به تفکیک محصول، مشتریان و مناطق جغرافیایی

ویژگی‌ها

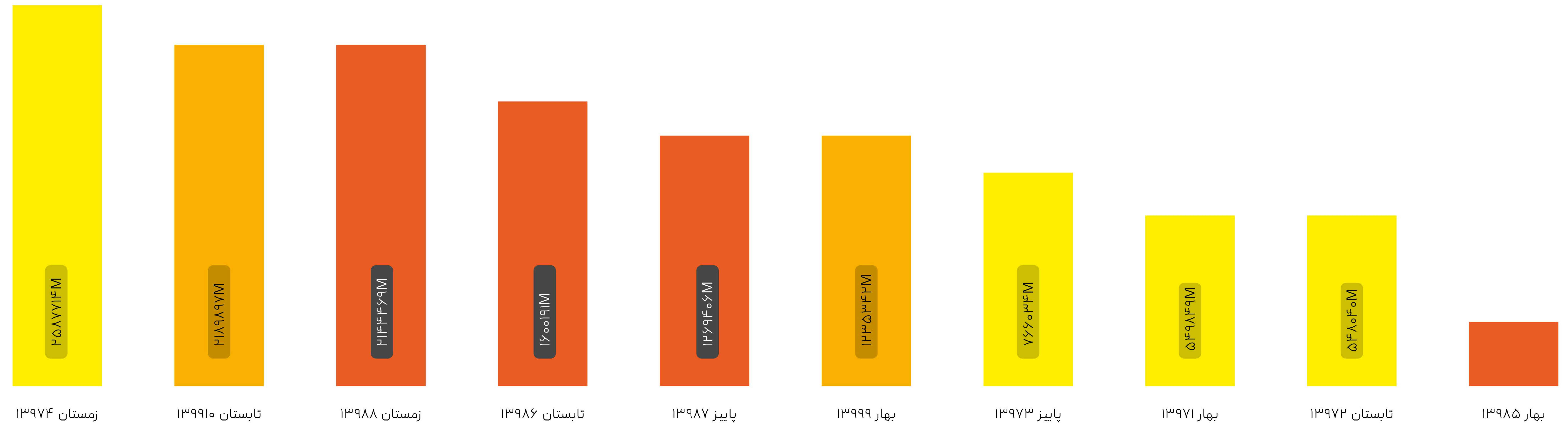
نمایش ماژول





رشد درآمد و هزینه و بودجه طی دوره های عملکردی

سال ● ۱۳۹۷ ● ۱۳۹۸ ● ۱۳۹۹



## ماژول تحلیل سودآوری و مازاد



### محاسبه و تحلیل سودآوری محصولات و خدمات نهایی

محاسبه و تحلیل نقطه سرسبز هر یک از محصولات و خدمات

تحلیل استراتژیک محصولات و خدمات بر اساس حاشیه سود و موقعیت بازار

محاسبه و تحلیل انحرافات نرخ و مقداری سود و مازاد

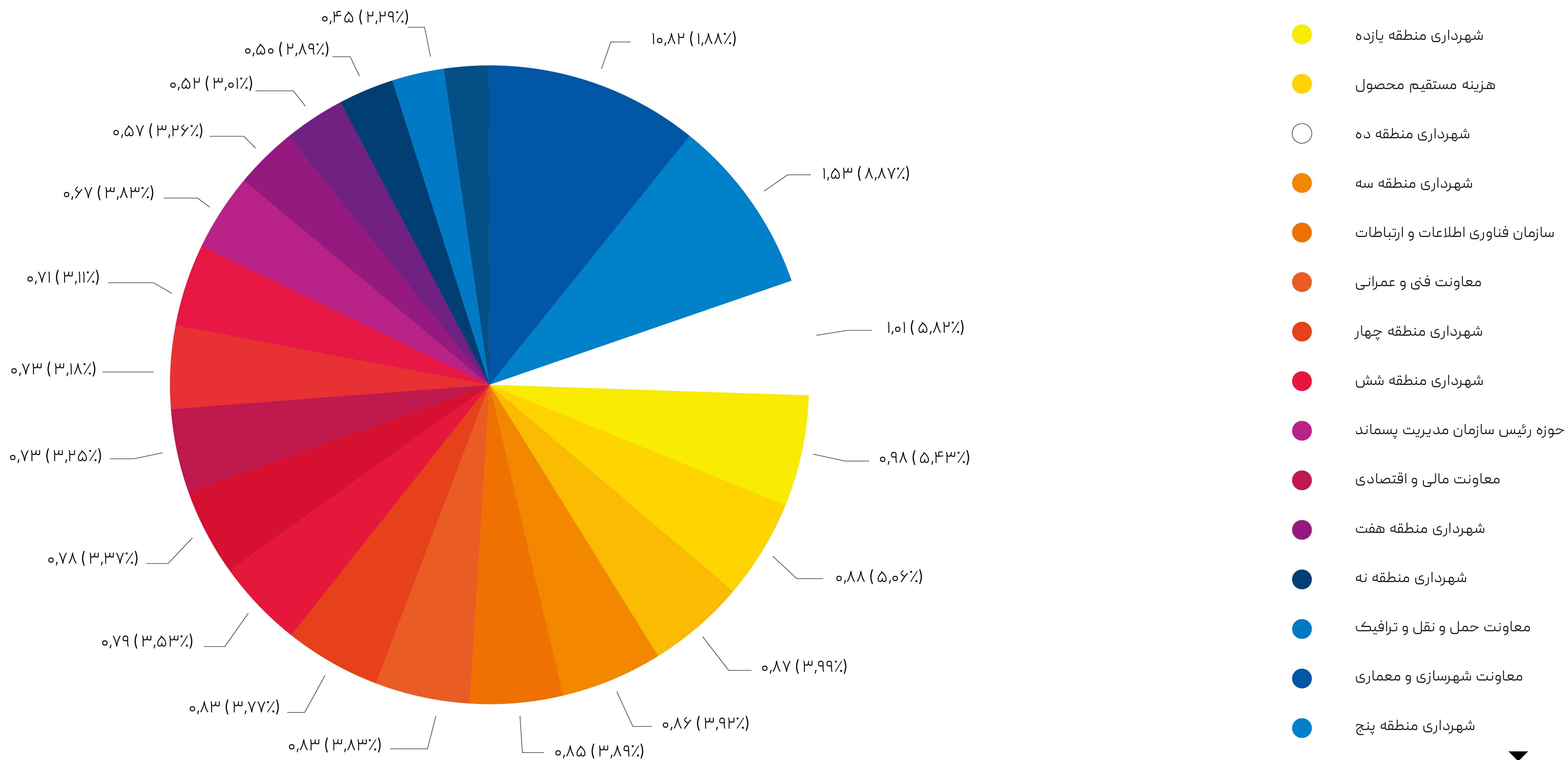
داشبورد تحلیل استراتژیک سودآوری به تفکیک محصول، مشتریان و مناطق جغرافیایی

ویژگی‌ها

نمایش ماژول



### متوسط نسبت کارایی عملکرد



## ماژول بودجه ریزی مبتنی بر عملکرد



مدیریت عملکرد سازمان با استفاده از تکنیک های نوین بودجه ریزی



نمایش ماژول

پیاده سازی تکنیک های بودجه ریزی نوین مانند ABB و ZBB


بودجه عملکردی در سطح واحدهای سازمانی، فرایندها، برنامه ها و فعالیت ها، محصولات و خدمات نهایی

بودجه انعطاف پذیر بر مبنای سناریوهای مختلف و آنالیز حساسیت ارقام هزینه

بودجه ریزی با اعمال سطوح تغییر پذیری هزینه ها و صرفه های مقیاس


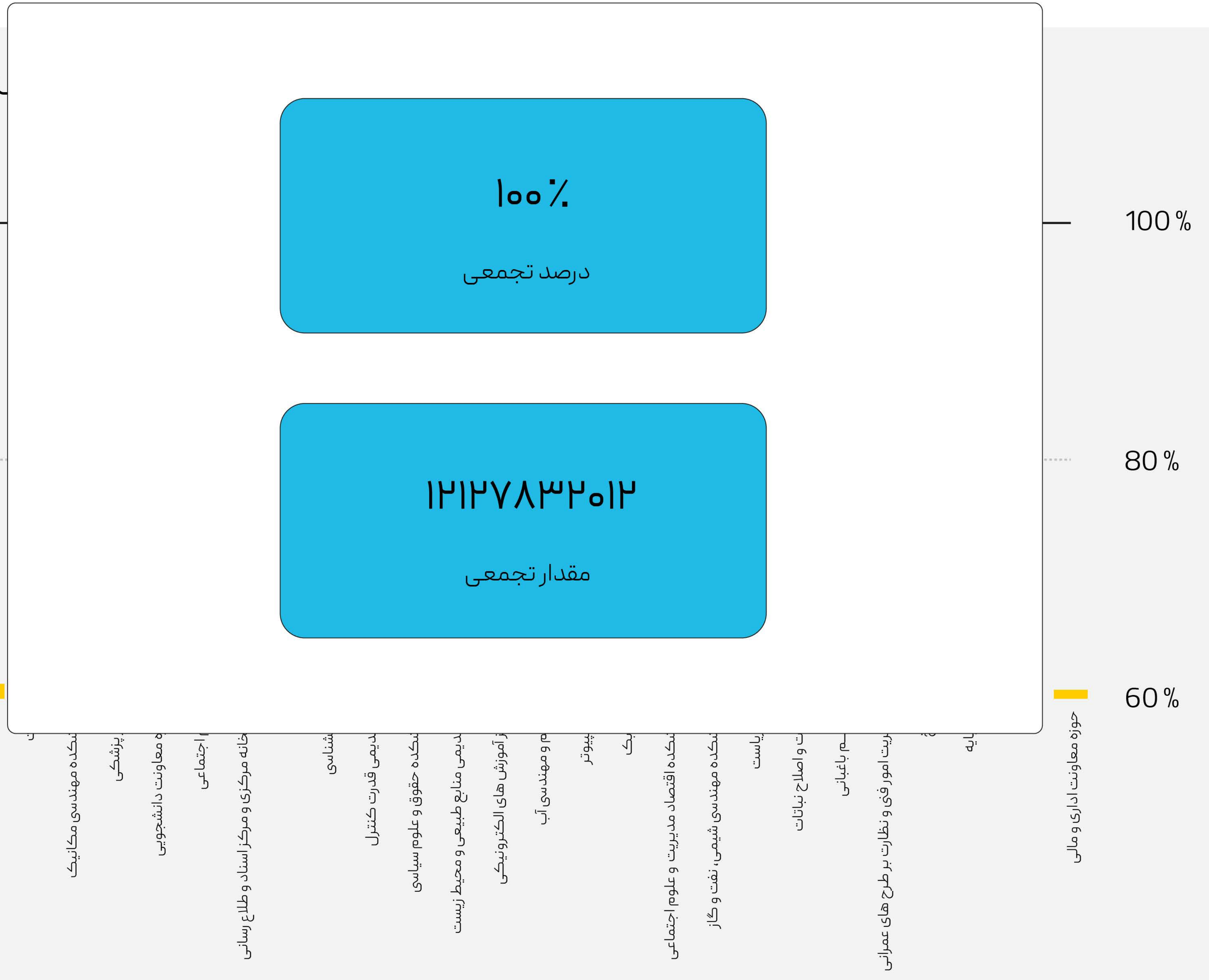
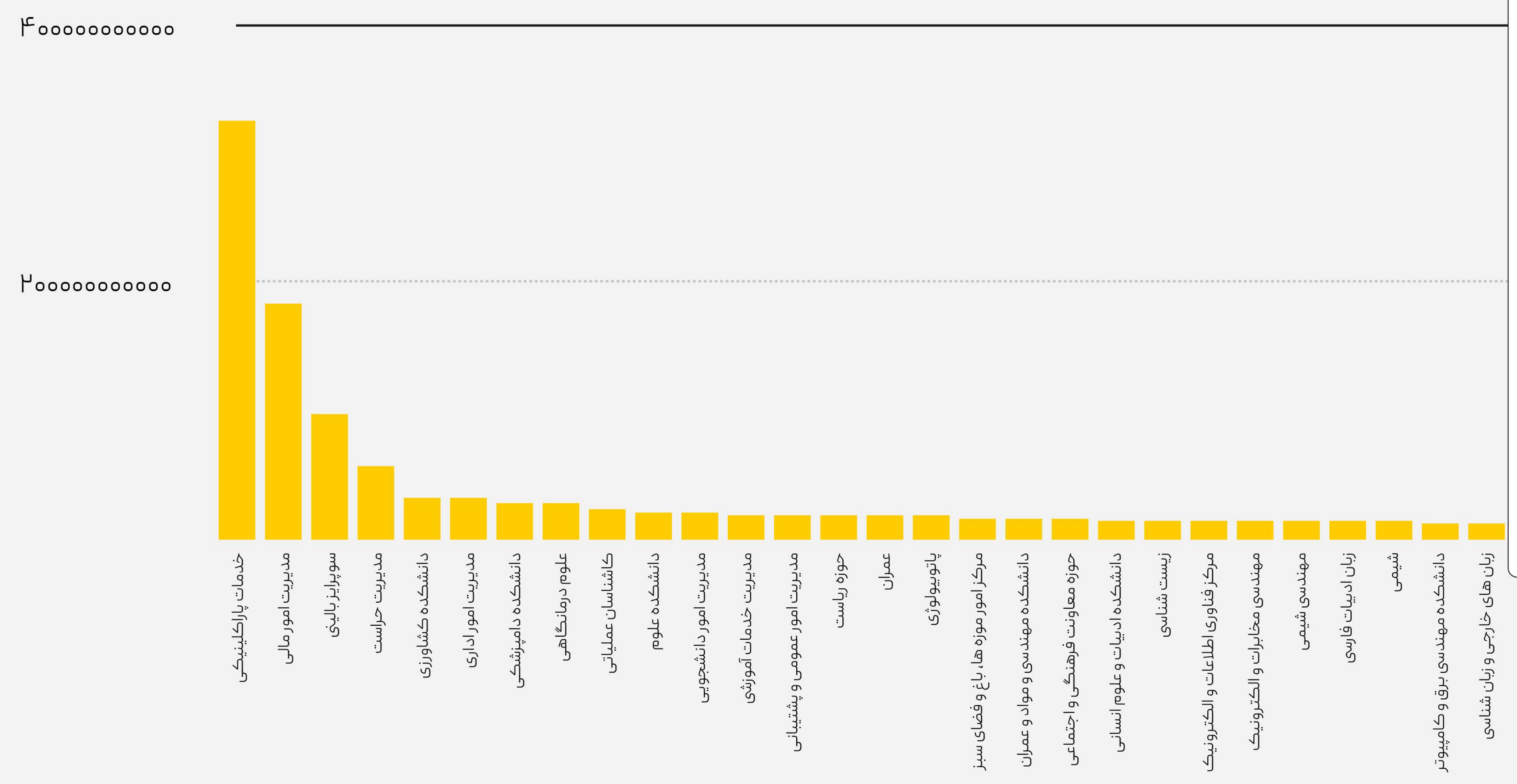
ویژگی ها

# تحلیل پارتو بر اساس حوزه مسئولیت



### هزینه ظرفیت و حوزه مسئولیت

● پارتو ● درصد جمعی ● هزینه ظرفیت



## ماژول تخصیص مبتنی بر عملکرد



تخصیص بودجه مصوب و اعتبارات بر مبنای عملکرد و تحلیل انحرافات

تفریغ بودجه و تحلیل انحرافات عملکرد از بودجه مصوب

تخصیص بودجه مصوب بر اساس فصول بودجه و مواد هزینه و منابع تأمین اعتبار

تخصیص بودجه مصوب بر اساس برنامه های راهبردی و منابع تأمین اعتبار

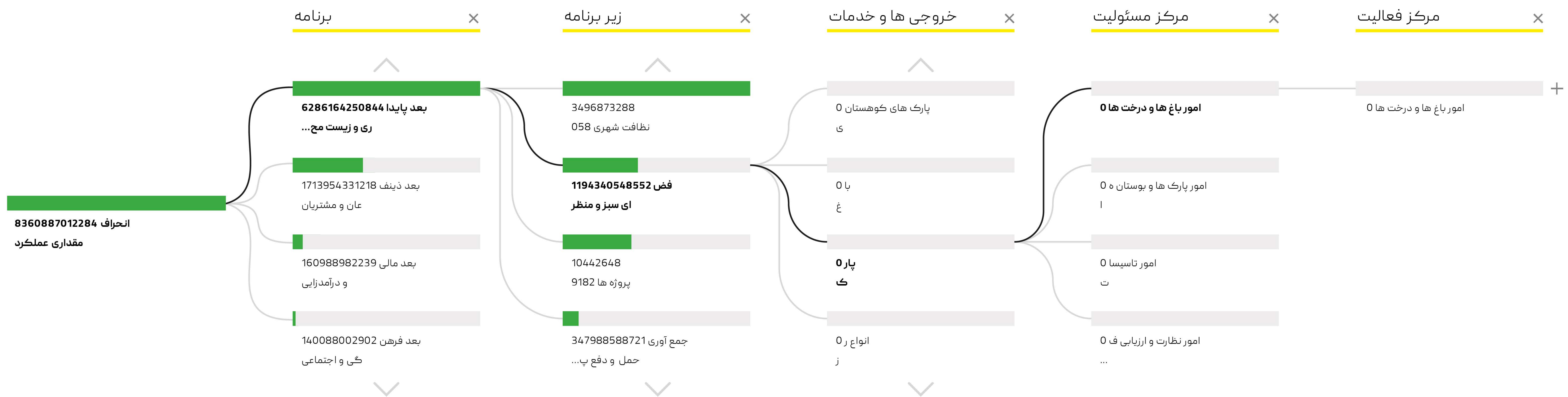
تخصیص مبتنی بر عملکرد در سطح واحدهای سازمانی، فرایندها، برنامه ها و فعالیت ها، محصولات و خدمات نهایی

ویژگی ها

نمایش ماژول



### انحراف مقداری عملکرد



## ماژول تحلیل برنامه استراتژیک



جاری سازی برنامه راهبردی به سطوح عملیاتی سازمان و پایش عملکرد برنامه ها

تحلیل عملکرد سازمان در قالب مدل های مختلف برنامه ریزی استراتژیک  
نظیر BSC و SWOT

مرتبط ساختن برنامه راهبردی با عملکرد، فرایندها و منابع عملیاتی سازمان

داشبورد مدیریتی تحلیل انحرافات برنامه راهبردی، بهای تمام شده و بهای  
عملکرد برنامه ها

ارزیابی شاخص های کلیدی عملکرد در سطح پیامدها و خروجی ها

ویژگی ها

نمایش ماژول





حسابرسی عملکرد

کارایی عملکرد

### مرکز پایش عملکرد Performance Monitoring Center

اثربخشی عملکرد

بهره وری



برنامه و زیر برنامه

All

واحد مجری و حوزه مسیولیت

All

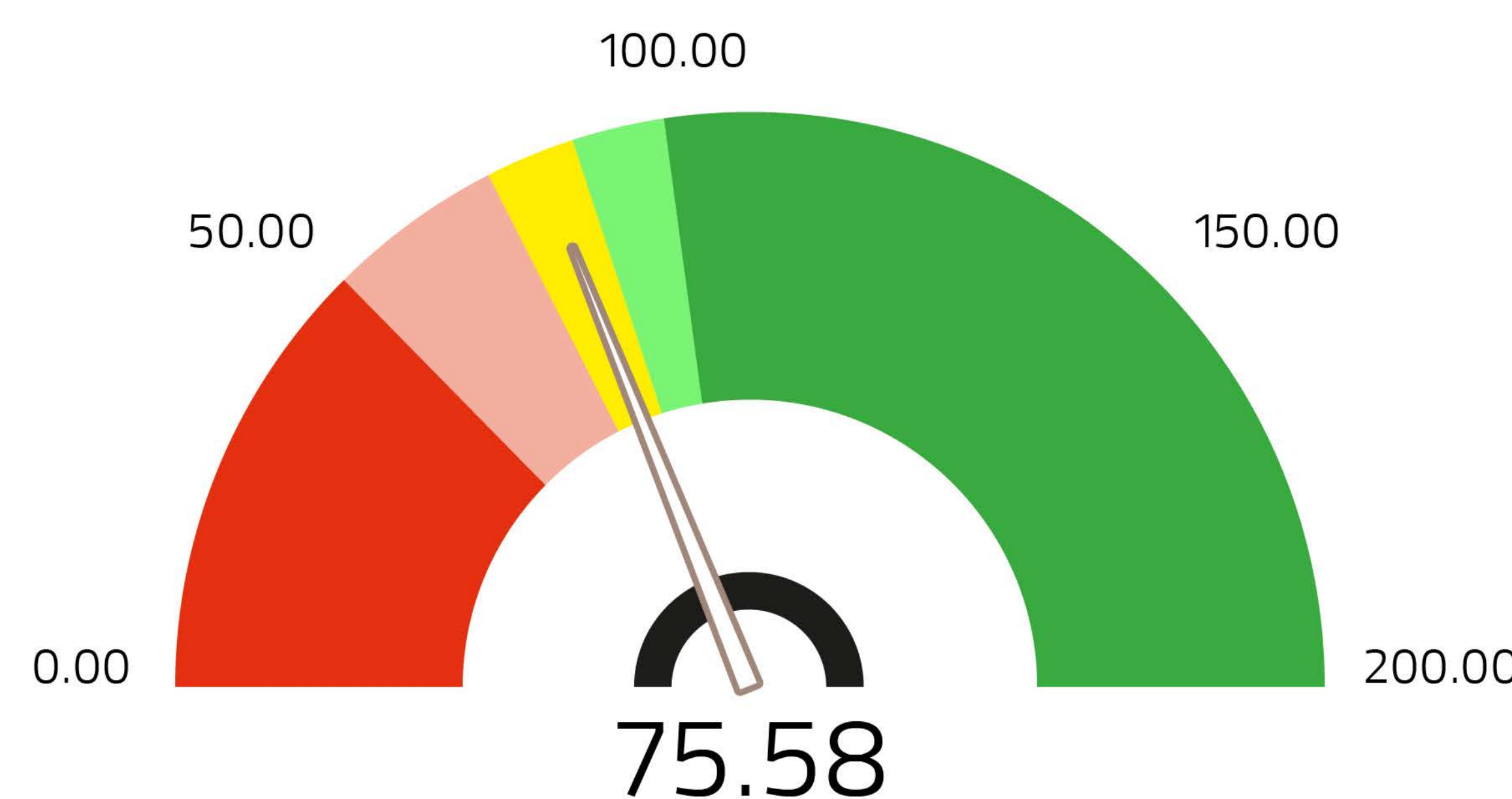
سال و دوره

All

مقایسه عملکرد بودجه با برنامه - سالانه و دوره ای



تحقق عملکرد نسبت به بودجه



عملکرد عادی است!

میانگین انحراف عملکرد از بودجه در دوره های مختلف

سال	بهار ۱	تابستان ۲	پاییز ۳	زمستان ۴
۱۳۹۶	-۰,۲۷	-۰,۲۶	-۰,۲۷	-۰,۲۷
۱۳۹۷	-۰,۲۶	-۰,۲۶	-۰,۲۶	-۰,۱۳

ماژول حسابرسی عملیاتی



حسابرسی و ارزیابی کارایی منابع و عملیات از طریق  
مدل سازی و تحلیل جریان های اطلاعاتی



ارزیابی کارایی در سطح واحدهای سازمانی، فرایندها، برنامه‌ها و فعالیت‌ها

ارزیابی کارایی و استانداردسازی منابع مورد نیاز هر واحد سازمانی

داشبورد مدیریتی حسابرسی عملیاتی و تحلیل انحرافات زمانی، کیفی و ظرفیت عملیات

مدیریت کارایی عملیات بر مبنای زمان، کیفیت و ظرفیت مورد انتظار

ویژگی‌ها

نمایش ماژول

حسابرسی عملیاتی | حسابرسی عملکرد | ارزیابی عملیات و حسابرسی عملکرد | ارزیابی منابع | تحلیل انحرافات

Performance Evaluation and Auditing

بازگشت

سال و دوره: All

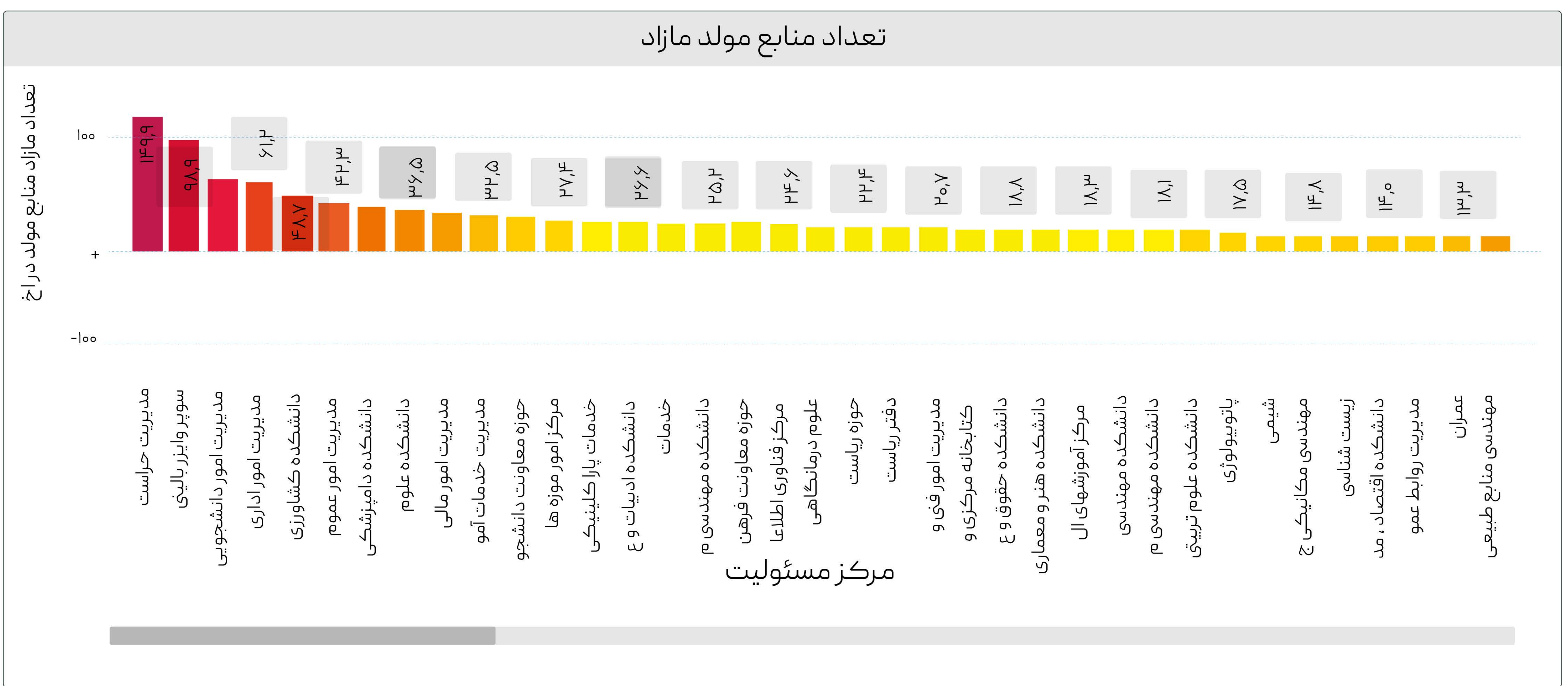
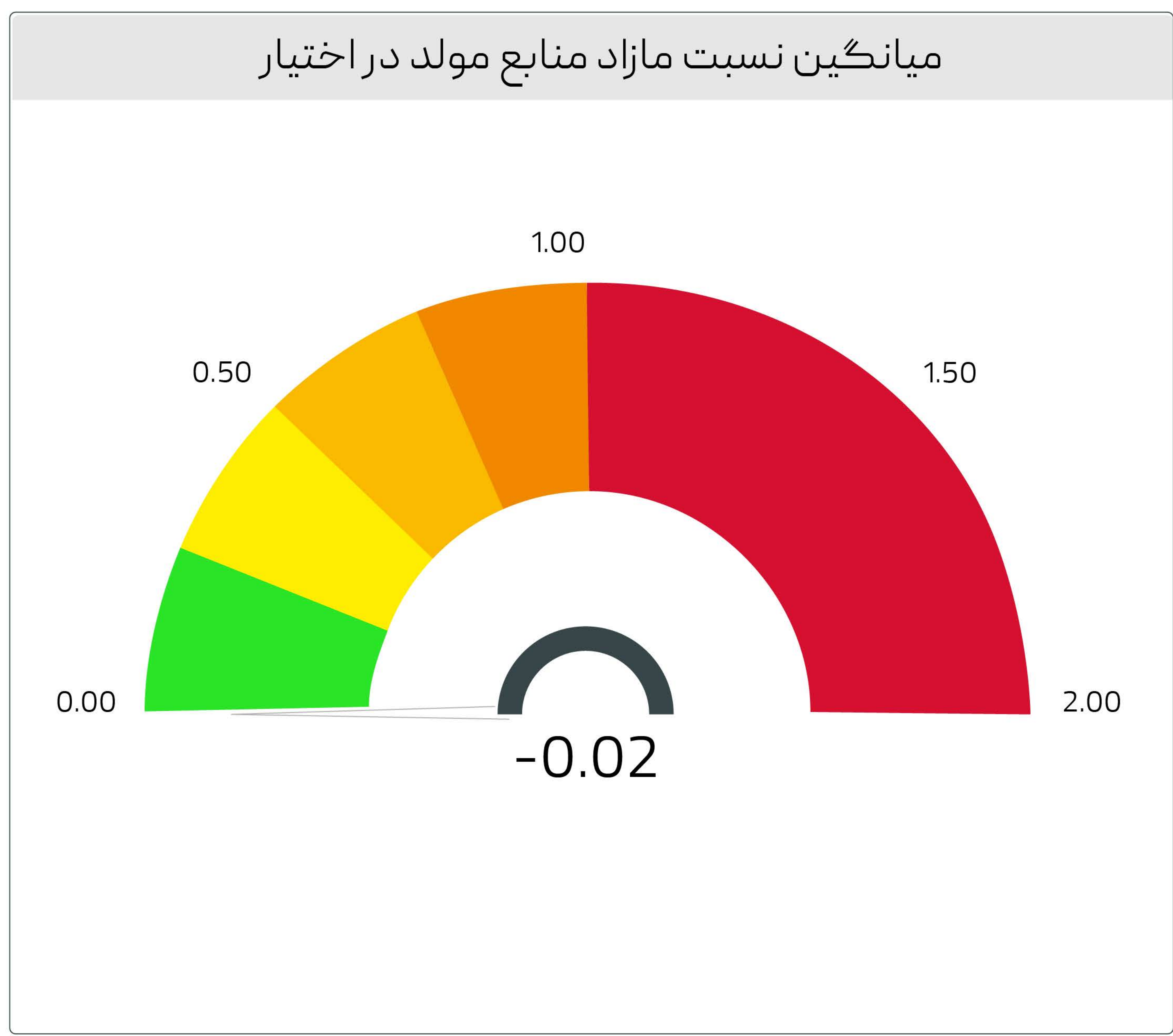
واحد مجری و حوزه مسئولیت: All

برنامه و زیر برنامه ها: All

مرکز مسئولیت: All

منابع مولد: All

### وضعیت منابع مولد مازاد



ماژول حسابرسی عملکرد



حسابرسی و ارزیابی بهره‌وری عملکرد و برنامه‌های سازمان

ارزیابی بهره‌وری عملیاتی در سطح عملکرد و برنامه راهبردی

محاسبه و تحلیل انحرافات مقداری عملکرد

محاسبه و تحلیل انحرافات نرخ عملکرد

محاسبه و تحلیل انحرافات بهره‌وری عملکرد و برنامه راهبردی

ویژگی‌ها

نمایش ماژول



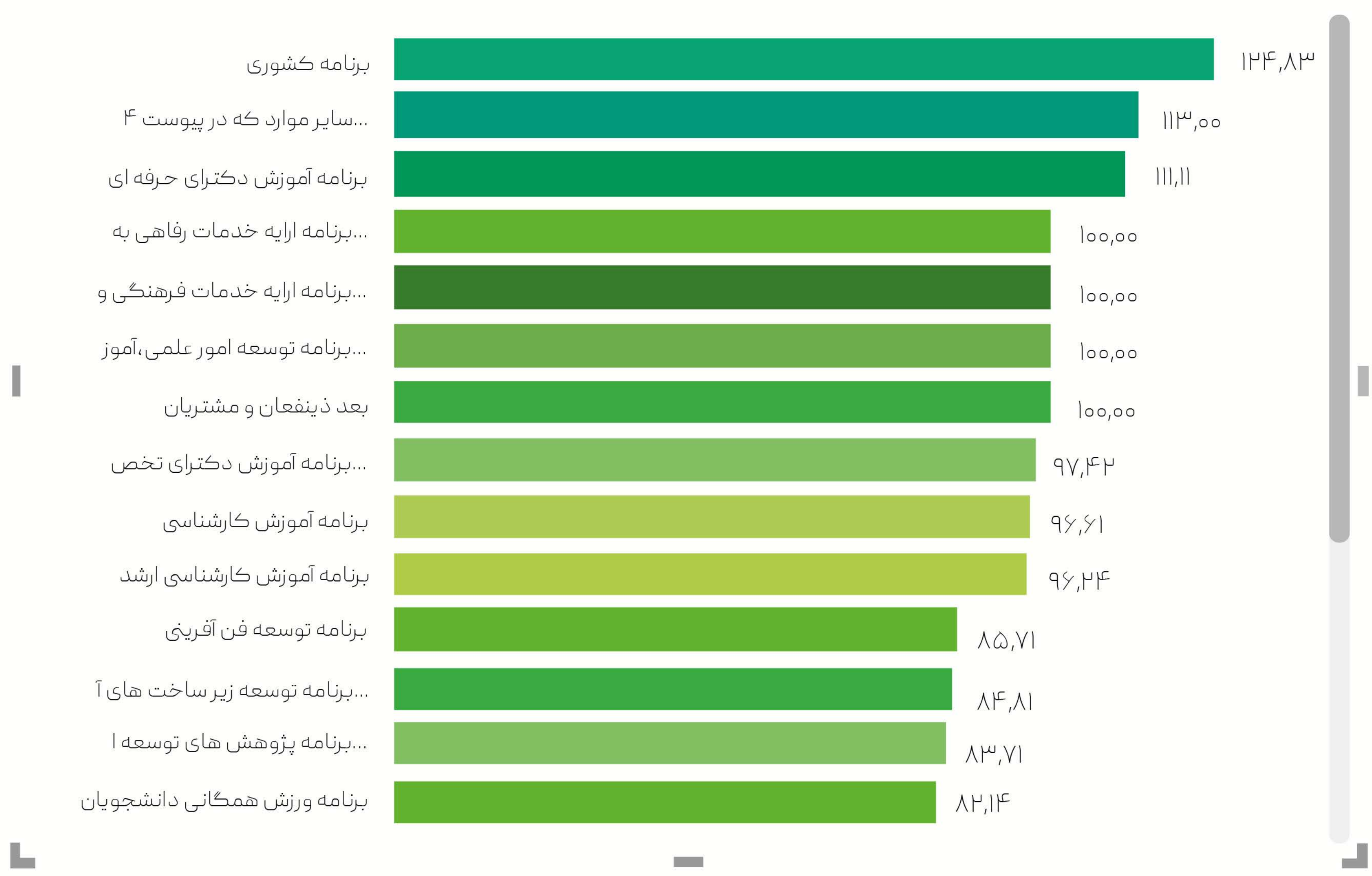
حسابرسی عملیاتی | حسابرسی عملکرد | ارزیابی عملیات و حسابرسی عملکرد

بازگشت

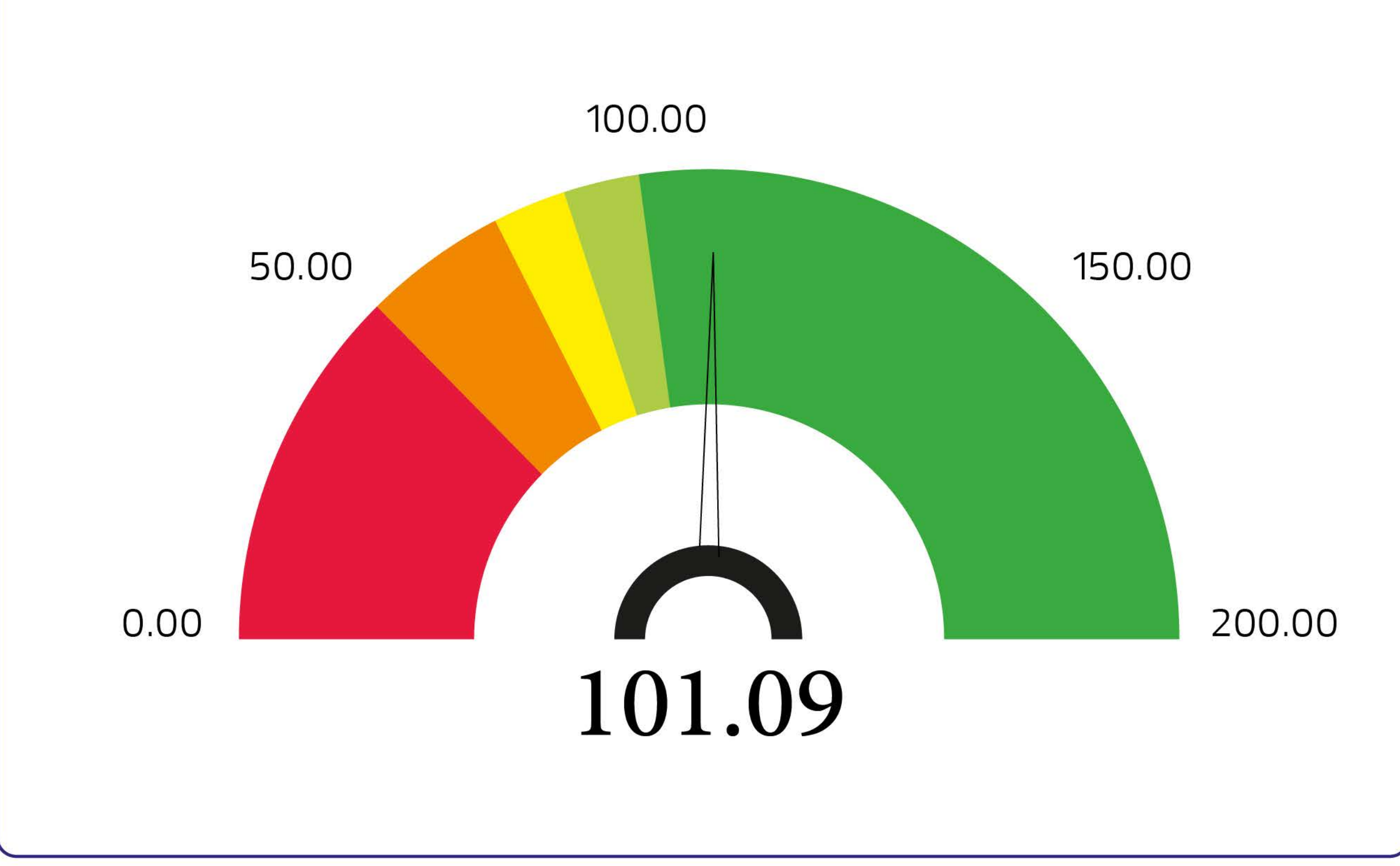
# Performance Evaluation and Auditing

منابع مولد: All | مرکز مسئولیت: All | برنامه و زیر برنامه: All | واحد مجری و حوزه مسئولیت: All | سال و دوره: All

درصد تحقق عملکرد



میانگین درصد تحقق عملکرد



**عملکرد عالی است!**

درصد انحراف مقداری از بودجه در دوره های مختلف

زمستان ۴ پاییز ۳ تابستان بهار ۱ سال

۱۳۹۵	۰,۱۶	-۰,۷۱	۲,۵۱	۲,۴۳
۱۳۹۶	۲,۳۸	۲,۳۸	۴,۰۲	۱,۳۴

## شرکت آگاهان محاسب پارس نوین

در سالیان اخیر، یکی از جدی ترین چالش های اصلاح ساختار مالی و بودجه کشور، که از موانع مهم توسعه اقتصادی به شمار می رود، عدم استقرار نظام قیمت تمام شده، بودجه ریزی مبتنی بر عملکرد و راهکارهای نوین حسابداری مدیریت در راستای پاسخگویی به نیاز های اطلاعاتی سطوح مختلف مدیریتی و برآوردن الزامات قانونی موجود می باشد.

در راستای حل مشکل مزبور و به منظور ارتقای شفافیت و سلامت اداری و مالی و نیز ارتقاء بهره وری عملکرد سازمان ها و شرکت ها، شرکت آگاهان محاسب پارس نوین (زیر مجموعه گروه مهندسی نرم افزار رایورز) با تکیه بر دانش متخصصین داخلی، نسبت به طراحی و پیاده سازی تخصصی راهکار حسابداری مدیریت هدف (سامانه جامع مدیریت هزینه ها و برنامه ریزی عملکرد) با ویژگی های متمایز و متفاوت اقدام نموده است.

راهکار تخصصی حسابداری مدیریت هدف، مشتمل بر مفاهیم نوین حسابداری مدیریت است و ابزاری پویا را جهت مدیریت هزینه ها و عملکرد سازمان و شرکت ها در اختیار مدیریت قرار می دهد.

## شرکت مهندسی رایورز

ماموریت شرکت مهندسی نرم افزار رایورز با بیش از ۳۰ سال فعالیت مستمر و ارزش افزا در صنعت نرم افزار، ارایه راهکارهای بهبود سازمانی و ارتقاء سطح بهره وری سازمان ها با محوریت فناوری اطلاعات می باشد که در حال حاضر، طیف گسترده مشتریان بخش خصوصی، دولتی و غیردولتی را در سطح کشور شامل می شود.

رایورز با بیش از ۴۰۰ نفر نیروی متخصص و کیفی و از طریق شبکه گسترده شعب و نمایندگی ها در سراسر کشور، به بیش از ۶،۰۰۰ مشتری در حوزه های مختلف صنعت، خدمات و غیره خدمات رسانی می نماید.





### شرکت آگاهان محاسب پارس نوین

📍 خیابان خالد اسلامبولی (وزرا) - خیابان هجدهم - شماره ۳۰

📞 ۰۹۳۹ - ۰۹۶۸۵۹۲ 📠 ۰۲۱ - ۸۸۷۱۱۵۰۴ 🌐 [www.hadaf-Rayvars.com](http://www.hadaf-Rayvars.com)

### شرکت مهندسی رایورز

📍 خیابان خالد اسلامبولی (وزرا) - خیابان هجدهم - شماره ۳۰

📞 ۰۲۱ - ۸۴۳۶۳۰۰۰ 📠 ۰۲۱ - ۸۸۷۱۱۵۰۴ 🌐 [www.rayvarz.com](http://www.rayvarz.com)

